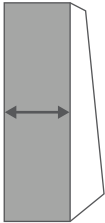
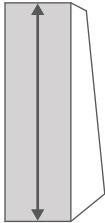
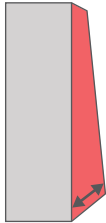


STANDFUSSGRÖßEN	STANDFUSSBREITE mm nach Faltung	STANDFUSSHÖHE mm	STANDFUSSTIEFE mm nach Faltung
<b>XS</b>	30	98	<b>60</b>
<b>S</b>	92	290	<b>88</b>
<b>M</b>	92	410	<b>102</b>
<b>ML</b>	137	680	<b>158</b>
<b>L</b>	200	1000	<b>225</b>
<b>XL</b>	277	1400	<b>310</b>
<b>XXL</b>	277	1800	<b>310</b>
			

Produktinfo Standfuß

Zuordnung

Die Zuordnung der Standfußgröße ist abhängig von Form, Höhe, Material und Gewicht des bestellten Figurenaufstellers.